

Principais resultados

A venda de Águas Engarrafadas no mercado nacional no mês de Maio teve evolução negativa de 13,07% (em litros). No que respeita a embalagens a evolução foi igualmente negativa em 11,79 %.

Relativamente ao volume acumulado (Janeiro / Maio), a evolução comparativa com igual período, apresenta um resultado negativo de 11,14 % (em litros) e de 10,36 % (em embalagens).

As exportações de Águas Engarrafadas no mês de Maio tiveram uma evolução negativa de 28,30 % (em litros). Nas embalagens verificou-se também evolução negativa de 26,78 %. No total acumulado (Janeiro / Maio), apresentaram um decréscimo (em litros) de 15,10 % e de 15,28 % (em embalagens).

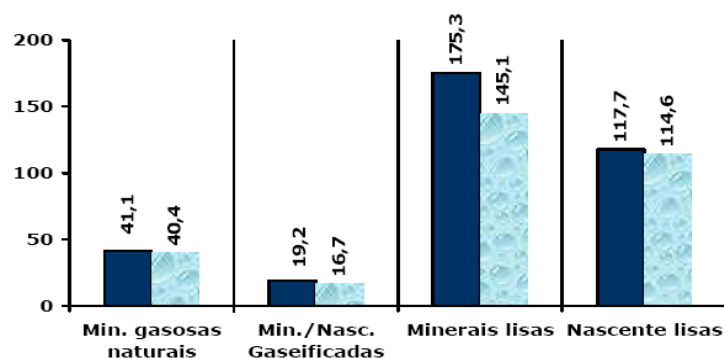
MERCADO
Vendas de Águas engarrafadas
Acumulado a Maio 2011/2012
Milhões de Litros
(Mercado Nacional)

	Minerais	Nascente	Minerais	Nascente	Minerais 2012/11	Nascente 2012/11
	2011		2012		%	%
Sem gás	197,12	144,78	155,62	146,96	-21,05	1,51
Com gás	17,14		16,46		-3,97	
Total	359,04		319,04		-11,14	

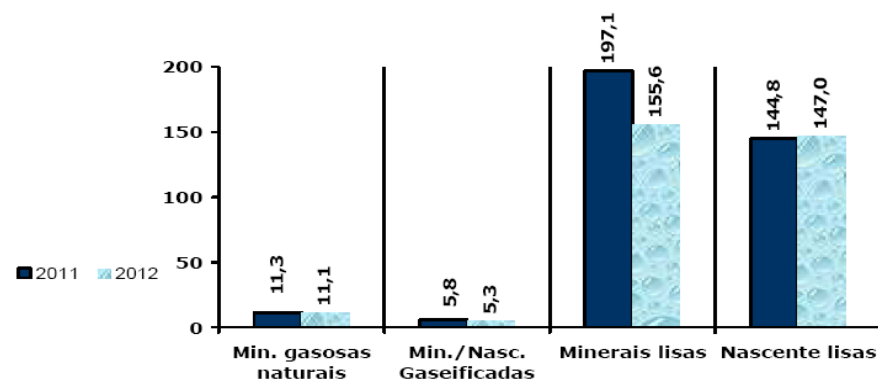
ANALISE GRAFICA (MERCADO NACIONAL)

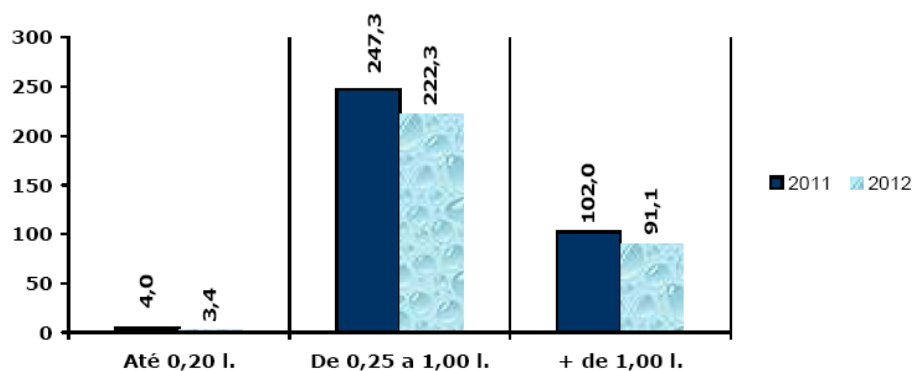
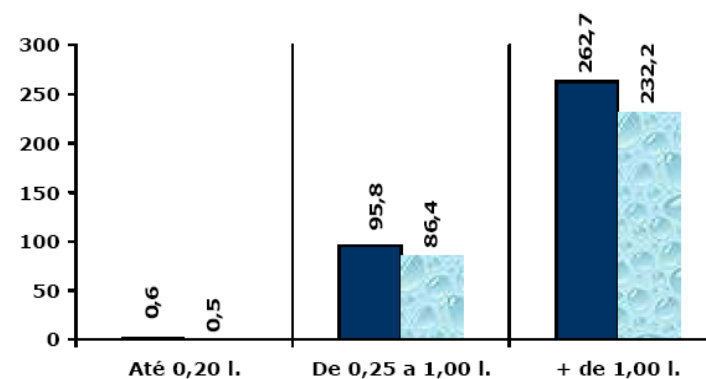
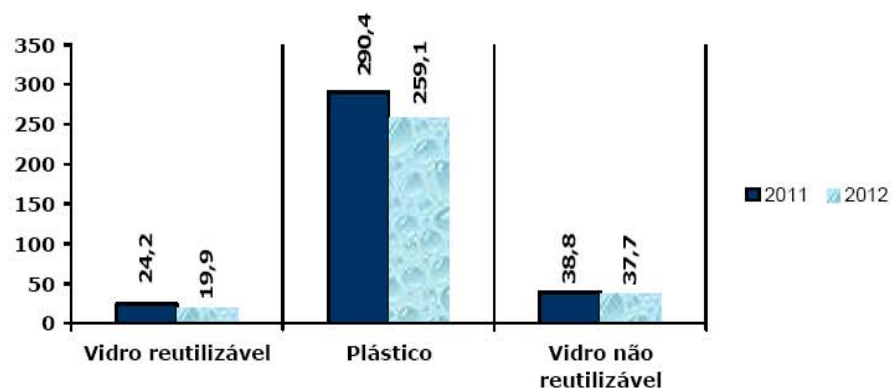
EVOLUÇÃO POR TIPO DE AGUAS

MILHARES DE EMBALAGENS



MILHARES DE LITROS



ANALISE GRAFICA (MERCADO NACIONAL) (continuação)
MILHARES DE EMBALAGENS

MILHARES DE LITROS

MILHARES DE EMBALAGENS

MILHARES DE LITROS
